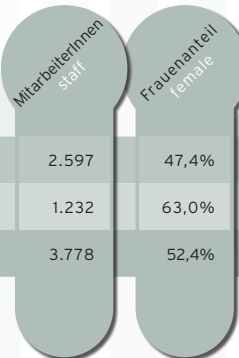


## MitarbeiterInnen staff 2010



Wissenschaftliches Personal  
academic staff

2.597 47,4%

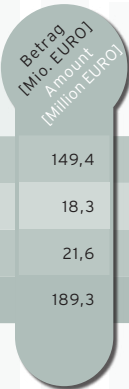
Nicht wissenschaftliches Personal  
non-academic staff

1.232 63,0%

Gesamt  
total

3.778 52,4%

## Budget budget 2010



Globalbudgetzuweisungen des Bundes  
Global budget by federal government

149,4

Studienbeiträge  
university fees

18,3

Drittmittel aus F&E Projekten  
R&D third-party funds

21,6

Gesamt  
total

189,3

Information information  
Leistungs- und Qualitätsmanagement  
Performance and Quality Management  
© 2011  
Karl-Franzens-Universität Graz  
University of Graz  
Telefon phone  
+43 (0) 316 380-1808  
E-Mail email  
abteilung.lqm@uni-graz.at

[www.uni-graz.at/lqm](http://www.uni-graz.at/lqm)

KARL-FRANZENS-UNIVERSITÄT GRAZ  
UNIVERSITY OF GRAZ

Die Bildungspartnerin. Partner for education.



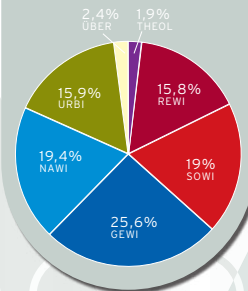
Design, Satz & Layout: Roman Klug, Karl-Franzens-Universität © 2011  
Redaktion: Presse + Kommunikation, Karl-Franzens-Universität Graz

[www.uni-graz.at](http://www.uni-graz.at)

facts & figures 2010/2011

Studierende  
Wintersemester  
students  
winter term  
2010/2011

	Studierende students	Frauenanteil female	International international
<span style="color: purple;">●</span> Katholische Theologie (THEOL) Catholic Theology	606	52,3%	10,4%
<span style="color: red;">●</span> Rechtswissenschaften (REWI) Law	5.054	56,3%	6,4%
<span style="color: orange;">●</span> Sozial- und Wirtschaftswissenschaften (SOWI) Social and Economic Sciences	6.065	52,7%	10,8%
<span style="color: blue;">●</span> Geisteswissenschaften (GEWI) Humanities	8.200	69,7%	12,7%
<span style="color: lightblue;">●</span> Naturwissenschaften (NAWI) Natural Sciences	6.211	63,1%	10,2%
<span style="color: green;">●</span> Umwelt-, Regional- und Bildungswissenschaften (URBI) Environmental and Regional Sciences and Education	5.071	59,2%	5,7%
<span style="color: yellow;">●</span> Überfakultäre Studien (ÜBER) Interdisciplinary Studies	777	71,6%	6,8%
<b>Gesamt (ohne Doppelzurechnung)</b> <b>Total (double registration excluded)</b>	<b>30.279</b>	<b>60,8%</b>	<b>11,6%</b>



AnfängerInnen  
Wintersemester  
beginners  
winter term  
2010/2011

	Gesamt total	Frauenanteil female	International international
	4.564	70,0%	19,0%

AnfängerInnen  
Wintersemester  
beginners  
winter term  
2010/2011

AbsolventInnen  
Studienjahr  
graduates  
academic year  
2009/2010

	AbsolventInnen graduates	Frauenanteil female	International international
Bachelor bachlor's programmes	964	62,2%	7,8%
Master master's programmes	530	60,9%	5,7%
Diplom diploma programmes	718	70,8%	6,1%
Lehramt secondary school teacher accreditation programme	246	64,6%	0,8%
Doktorat doctoral programmes	183	49,7%	16,9%
<b>Gesamt total</b>	<b>2.641</b>	<b>63,7%</b>	<b>6,9 %</b>

	AbsolventInnen graduates	Frauenanteil female	International international
Bachelor bachlor's programmes	964	62,2%	7,8%
Master master's programmes	530	60,9%	5,7%
Diplom diploma programmes	718	70,8%	6,1%
Lehramt secondary school teacher accreditation programme	246	64,6%	0,8%
Doktorat doctoral programmes	183	49,7%	16,9%
<b>Gesamt total</b>	<b>2.641</b>	<b>63,7%</b>	<b>6,9 %</b>